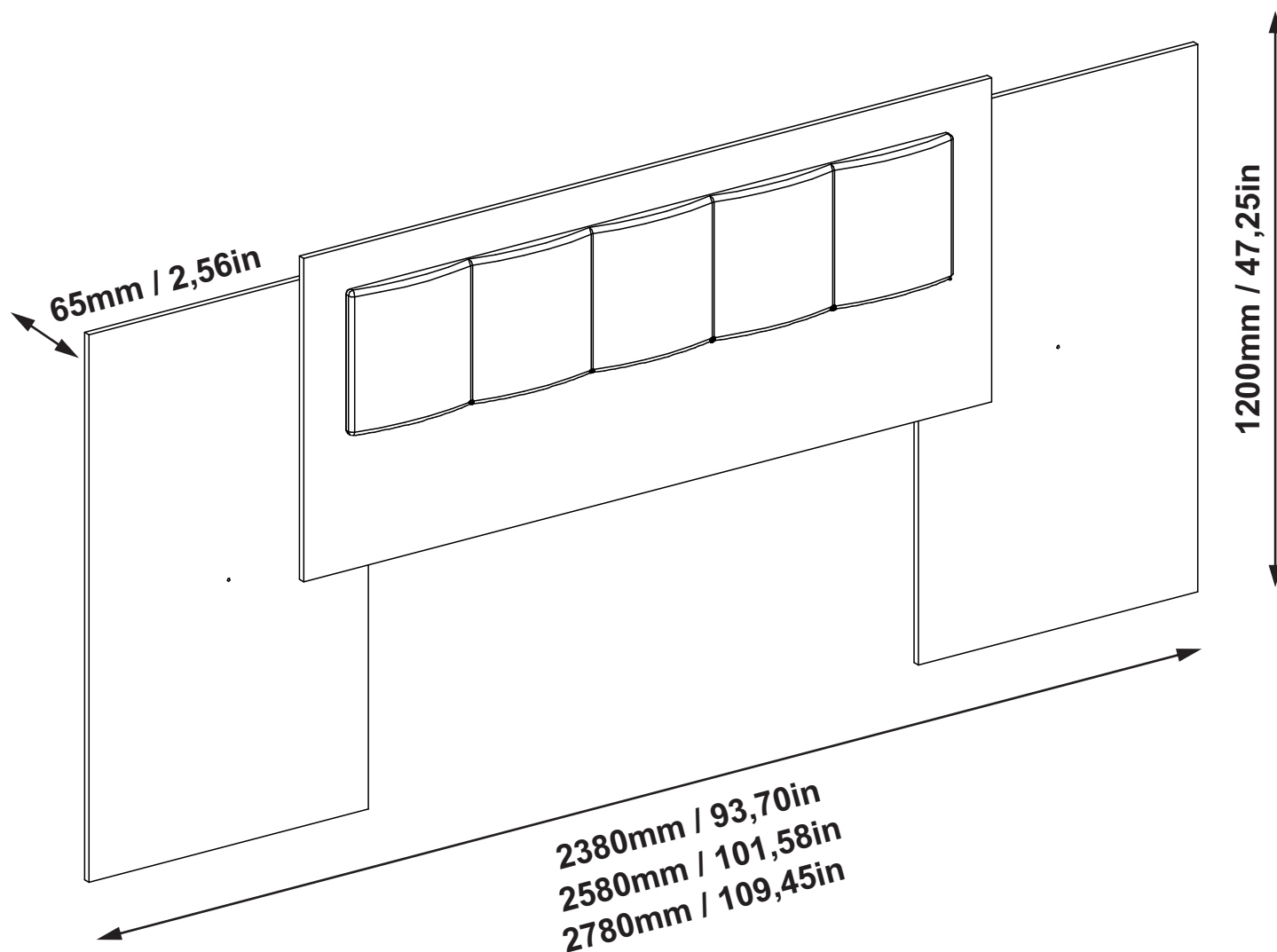


Este es el producto que ha comprado!  
This is the product you have purchased!  
Esse é o produto que você adquiriu!  
Voici le produit que vous avez acheté!

# Ref. 1161



**RECOMENDACIONES PARA EL USO Y CUIDADO DEL PRODUCTO**  
**RECOMMENDATIONS FOR THE USE AND CARE OF THE PRODUCT**  
**RECOMENDAÇÕES DE USO E CUIDADOS COM O PRODUTO**  
**RECOMMANDATIONS POUR L'UTILISATION ET L'ENTRETIEN DU PRODUIT**



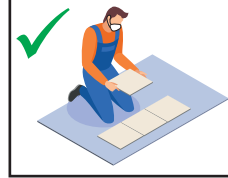
**ES:** Lea cuidadosamente el manual y siga en el orden indicado las instrucciones de ensamble.  
**EN:** Read the manual carefully and follow the assembly instructions in the order listed.  
**PT:** Leia o manual com atenção e siga as instruções de montagem na ordem listada.  
**FR:** Lisez attentivement le manuel et suivez les instructions de montage dans l'ordre indiqué.



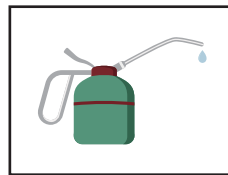
**ES:** Ubica tus productos en una superficie lisa y plana. Utilice una protección entre el mueble y el piso.  
**EN:** Place your products on a smooth, flat surface. Use a protection between the furniture and the floor.  
**PT:** Coloque seus produtos em uma superfície lisa e plana. Use uma proteção entre a mobília e o chão.  
**FR:** Placez vos produits sur une surface lisse et plane. Utilisez une protection entre le meuble et le sol.



**ES:** No pinte ni use elementos abrasivos para limpiar el mueble.  
**EN:** Do not paint or use abrasive items to clean the furniture.  
**PT:** Não pinte ou use itens abrasivos para limpar o móvel.  
**FR:** Ne pas peindre ni utiliser d'objets abrasifs pour nettoyer l'armoire.



**ES:** No exponga el mueble al calor ni a la humedad.  
**EN:** Do not expose the furniture to heat or humidity.  
**PT:** Não exponha a mobília ao calor ou umidade.  
**FR:** N'exposez pas le meuble à la chaleur ou à l'humidité.



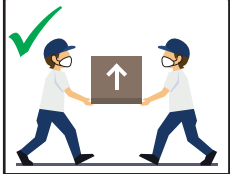
**ES:** Se recomienda lubricar cada 3 meses rieles, correderas, bisagras y rodachinas.  
**EN:** It is recommended to lubricate the rails, runners, hinges and castors every 3 months.  
**PT:** Recomenda-se a lubrificação de trilhos, corredeiras, dobradiças e rodízios a cada 3 meses.  
**FR:** Il est recommandé de lubrifier les rails, glissières, charnières et roulettes tous les 3 mois.



**ES:** - No arraste el mueble, esto puede causar daños en las piezas.  
 - Para desplazar el mueble asegúrese de moverlo cuando este vacío sin objetos.  
 - Siempre solicite ayuda a otra persona para moverlo.  
**EN:** - Do not drag the furniture, this can cause damage to the pieces.  
 - To move the furniture be sure to move it when it is empty without objects.  
 - Always ask someone else to help you move it.



**ES:** No utilizar las gavetas como escaleras ni permitir que los niños se cuelguen de las puertas.  
**EN:** Do not use drawers as ladders or allow children to hang from doors.  
**PT:** Não use gavetas como escadas, nem permita que crianças se pendurem nas portas.  
**FR:** N'utilisez pas les tiroirs comme échelles et ne laissez pas les enfants se suspendre aux portes.



**PT:** - Não arraste o móvel, pois isso pode causar danos às peças.  
 - Para mover o móvel certifique-se de movê-lo quando estiver vazio e sem objetos.  
 - Sempre peça a outra pessoa para ajudá-lo a movê-lo.  
**FR:** - Ne traînez pas le meuble, cela peut endommager les pièces.  
 - Pour déplacer le meuble veillez à le déplacer lorsqu'il est vide sans objets.  
 - Demandez toujours à quelqu'un d'autre de vous aider à le déplacer.



**ES:** Evita que el trapeador o elementos similares entren en contacto con tus muebles ya que esto puede deteriorarlos.  
**EN:** Avoid that the mop or similar elements come into contact with your furniture as this can deteriorate them.  
**PT:** Evite que a esfregona ou elementos semelhantes entrem em contacto com os seus móveis, pois pode deteriorá-los.  
**FR:** Évitez que la serpillière ou des éléments similaires entrent en contact avec vos meubles car cela peut les détériorer.



**ES:** Limpia regularmente la madera con un paño de microfibra para que no se acumule el polvo y así evitar que el mueble pierda su brillo.  
**EN:** Regularly clean the wood with a microfiber cloth so that dust does not accumulate and thus prevent the furniture from losing its shine.  
**PT:** Limpe regularmente a madeira com um pano de microfibra para que o pó não se acumule e evite que o móvel perca o brilho.  
**FR:** Nettoyez régulièrement le bois avec un chiffon microfibre afin que la poussière ne s'accumule pas et ainsi éviter que le meuble ne perde de son éclat.



**ES:** Mantén alejado objetos puntiagudos como tijeras, llaves o cuchillos. Éstos pueden causar cortes y/o rayones.  
**EN:** Keep sharp objects like scissors, keys, or knives away. These can cause cuts and / or scratches.  
**PT:** Mantenha objetos pontiagudos como tesouras, chaves ou facas longe. Isso pode causar cortes e / ou arranhões.  
**FR:** Gardez les objets pointus comme des ciseaux, des clés ou des couteaux à distance. Ceux-ci peuvent provoquer des coupures et/ou des rayures.



**ES:** No utilice papel periódico para brillar vidrios y/o espejos, esto los puede rayar. Es recomendable utilizar paños que no dejen pelusa.  
**EN:** Do not use newspaper to shine glass and / or mirrors, this can scratch them. It is recommended to use lint-free cloths.  
**PT:** Não use jornal para lustrar vidros e / ou espelhos, pois podem riscá-los. É aconselhável usar panos sem fiapos.  
**FR:** N'utilisez pas de papier journal pour faire briller le verre et/ou les miroirs, cela peut les rayer. Il est conseillé d'utiliser des chiffons non pelucheux.



**ES:** Evita que el agua entre en contacto con las partes de metal, ya que puede provocar manchas y óxido.  
**EN:** Avoid getting water on metal parts as it can cause stains and rust.  
**PT:** Evite molhar as peças de metal, pois pode causar manchas e ferrugem.  
**FR:** Évitez de mettre de l'eau sur les pièces métalliques car cela peut causer des taches et de la rouille.

## Consejos de Conservación y Pesos soportados

### Conservation Tips and Supported Weights

### Dicas de Conservação e Pesos Suportados

### Conseils d'entretien et Poids soutenus

**ES:** 1. No debe utilizarse en la limpieza, abrasivos como lana de acero, alcohol, limón, o productos corrosivos que puedan rayar o quitar la película en los muebles.

2. Cuando la limpieza de muebles en general, napa y formica, deben utilizarse un paño ligeramente humedecido y jabón suave.
3. Para mover el mueble, es importante que este se eleve desde el suelo, debido a que el arrastre puede causar daño estructural.
4. No deje el mueble en exposición a la intemperie.

**EN:** 1. Do not use abrasive products to clean such as steel wool, alcohol, vinegar, lemon, scouring powder, or corrosive products which can scratch or peel off the protective film of the furniture.

2. The best way to clean your furniture is to use a slightly moistened cloth with a mild soap.
3. To move the furniture assembled, it is important that it is lifted off the ground, because the drag it can cause structural damage.
4. Do not leave your furniture in weather exposure.

**PT:** 1. Não utilizar na limpeza produtos abrasivos tais como: palha de aço, álcool, vinagre, limão, saponáceo ou produtos corrosivos que possam riscar ou descolar a película protetora dos móveis.

2. Na limpeza de móveis em geral, napa e fórmicas, deve ser utilizado um pano levemente umedecido e sabão neutro.
3. Para a movimentação do móvel, é importante que este seja levantado do chão, pois ao arrastá-lo pode causar avarias estruturais.
4. Não deixe o móvel em exposição a intempéries.

**FR:** 1. Ne pas utiliser de produits abrasifs dans le nettoyage, tels que: laine d'acier, alcool, vinaigre, citron, poudre à récurer ou autres produits corrosifs pouvant rayer ou faire décoller la pellicule protectrice des meubles.

2. Pour le nettoyage du meuble, il est recommandé d'utiliser un chiffon humide et du savon neutre.
3. Pour déplacer le meuble, il est important de le soulever du sol car le tirer pourrait causer des dommages dans sa structure.
4. Ne pas exposer le meuble aux intempéries.

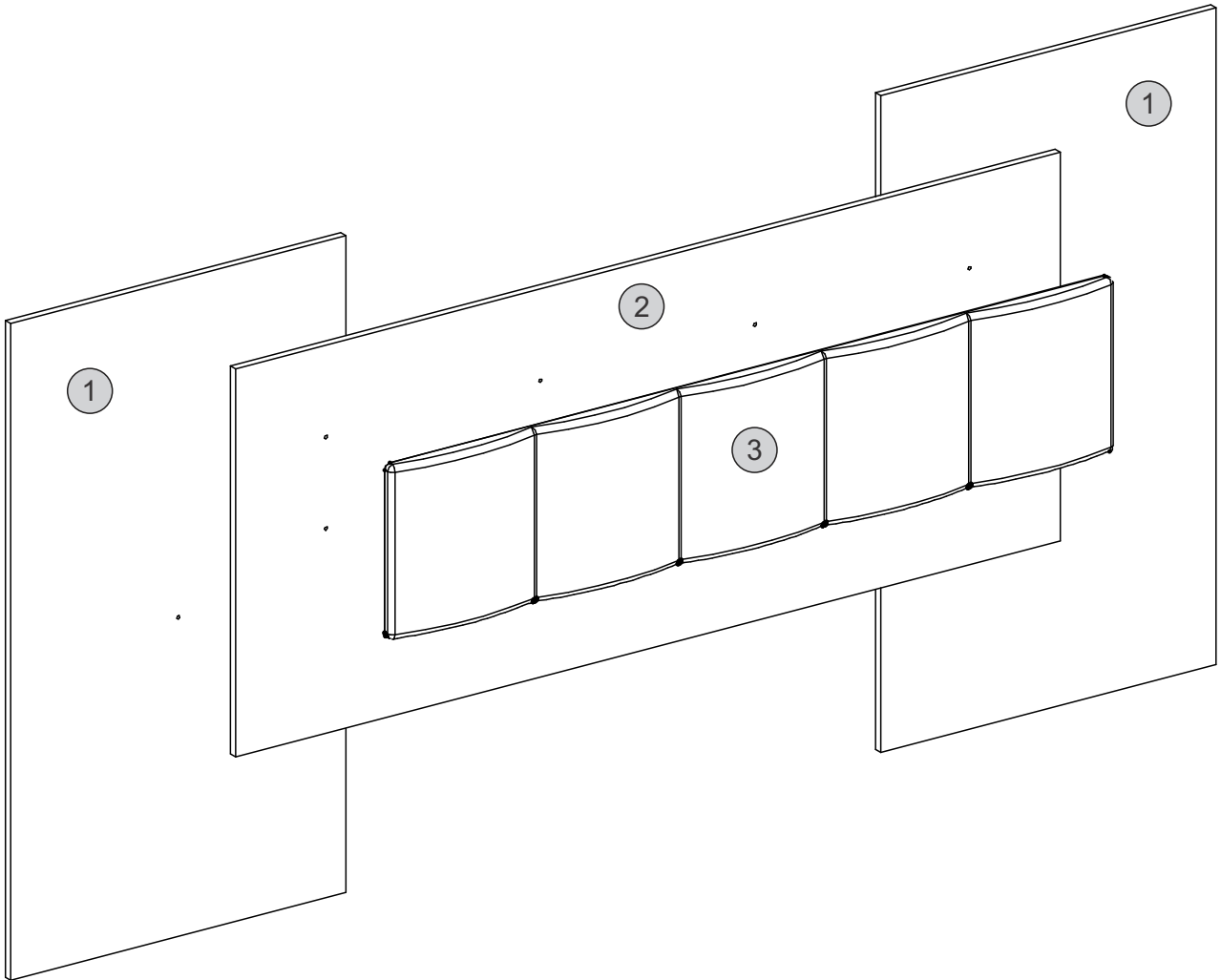
**ES:** Por favor, preste atención a los pesos máximos admitidos por cada compartimento del producto. Tenga cuidado de no exceder estos pesos, con el fin de garantizar la calidad y durabilidad del producto. Es importante recordar que los pesos muestran en caso de ser DISTRIBUIDA en toda el área de la plataforma.

**EN:** Please pay attention to the maximum weights supported by each compartment product. Be careful not to exceed these weights, in order to ensure the quality and durability of the product. It is important to remember also that the weights shown should be DISTRIBUTED throughout the area of the shelf.

**PT:** Por favor, preste atenção aos pesos máximos suportados por cada compartimento do produto. Cuide para não exceder esses pesos, afim de garantir a qualidade e a durabilidade do mesmo. É importante lembrar também que, os pesos mostrados devem ser DISTRIBUÍDOS ao longo de toda a área da peça.

**FR:** Veuillez faire attention aux poids maximums supportés par chaque produit du compartiment. Veuillez à ne pas dépasser ces poids, afin de garantir la qualité et la durabilité du produit. Il est également important de se rappeler que les poids indiqués doivent être RÉPARTIS sur toute la surface du rayon.

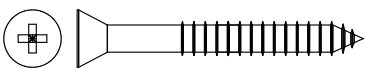



**Conocer mejor las piezas de su producto  
Getting to know your product parts better  
Conhecendo melhor as peças do seu produto  
Mieux connaître les pièces de votre produit**



**Conocer mejor las piezas de su producto / Getting to know your product parts better  
Conhecendo melhor as peças do seu produto / Mieux connaître les pièces de votre produit**

#	Ct. Qt.	Español	English	Português	Français	mm in
1	2	Panel Trasero	Back Panel	Painel Traseiro	Panneau Arrière	1600 x 680 x 15 mm 63,00 x 26,78 x 0,59 in
2	1	Panel de Frente	Front Panel	Painel Frontal	Panneau Devant	1150 x 650 x 15 mm 45,28 x 25,60 x 0,59 in
3	1	Panel Tapizado	Upholstered Panel	Painel Estofado	Panneau Tapissé	1400 x 350 x 35 mm 55,12 x 13,78 x 1,38 in

**Y estos son sus Accesorios**  
**And these are your Accessories**  
**E estes são os seus Acessórios**  
**ET voici vos Accessoires**

<p><b>A</b></p>  <p>Ø4,0x25mm/0,16x0,99in (20x)</p>	<p><b>B</b></p>  <p>Ø4,0x50mm/0,16x1,97in (2x)</p>	<p><b>C</b></p>  <p>(2x)</p>	<p><b>D</b></p>  <p>(4x)</p>
---	---	---	---

**HERRAMIENTAS NECESARIAS / TOOLS REQUIRED / FERRAMENTAS NECESSÁRIAS / OUTILS NÉCESSAIRES**

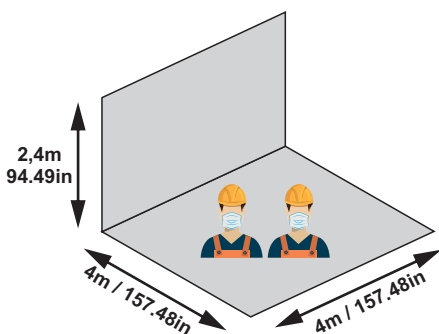
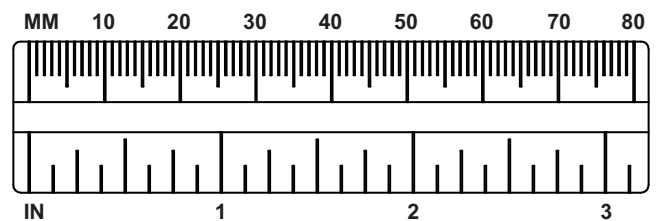






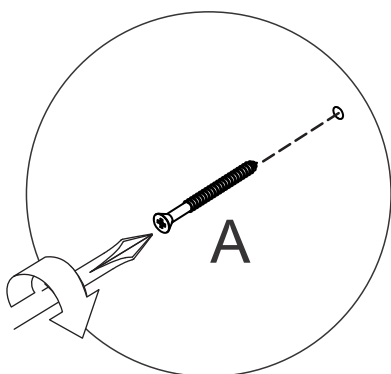
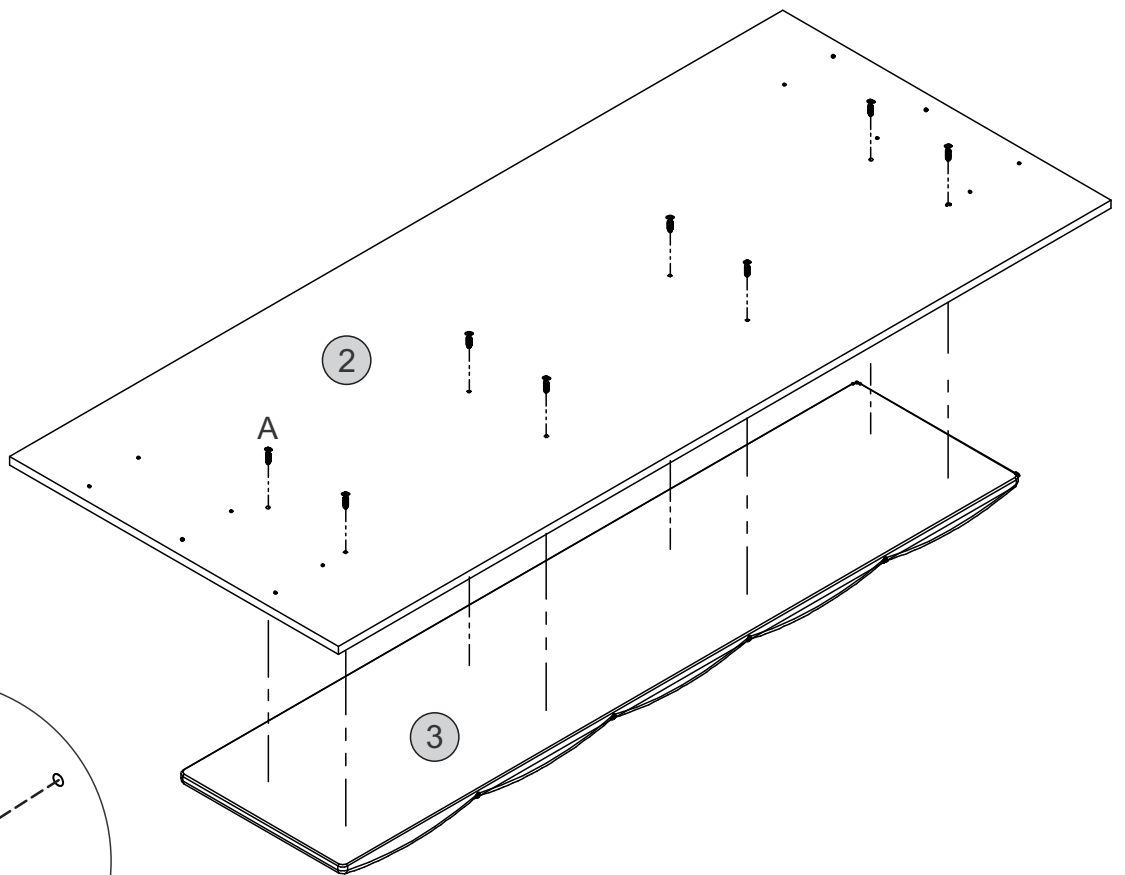
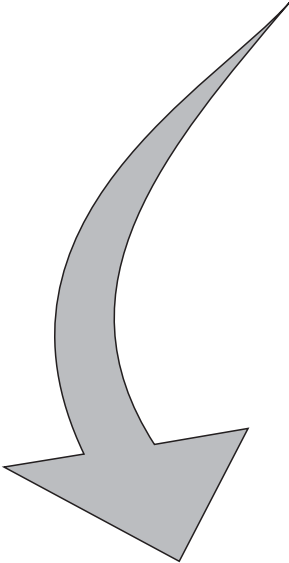
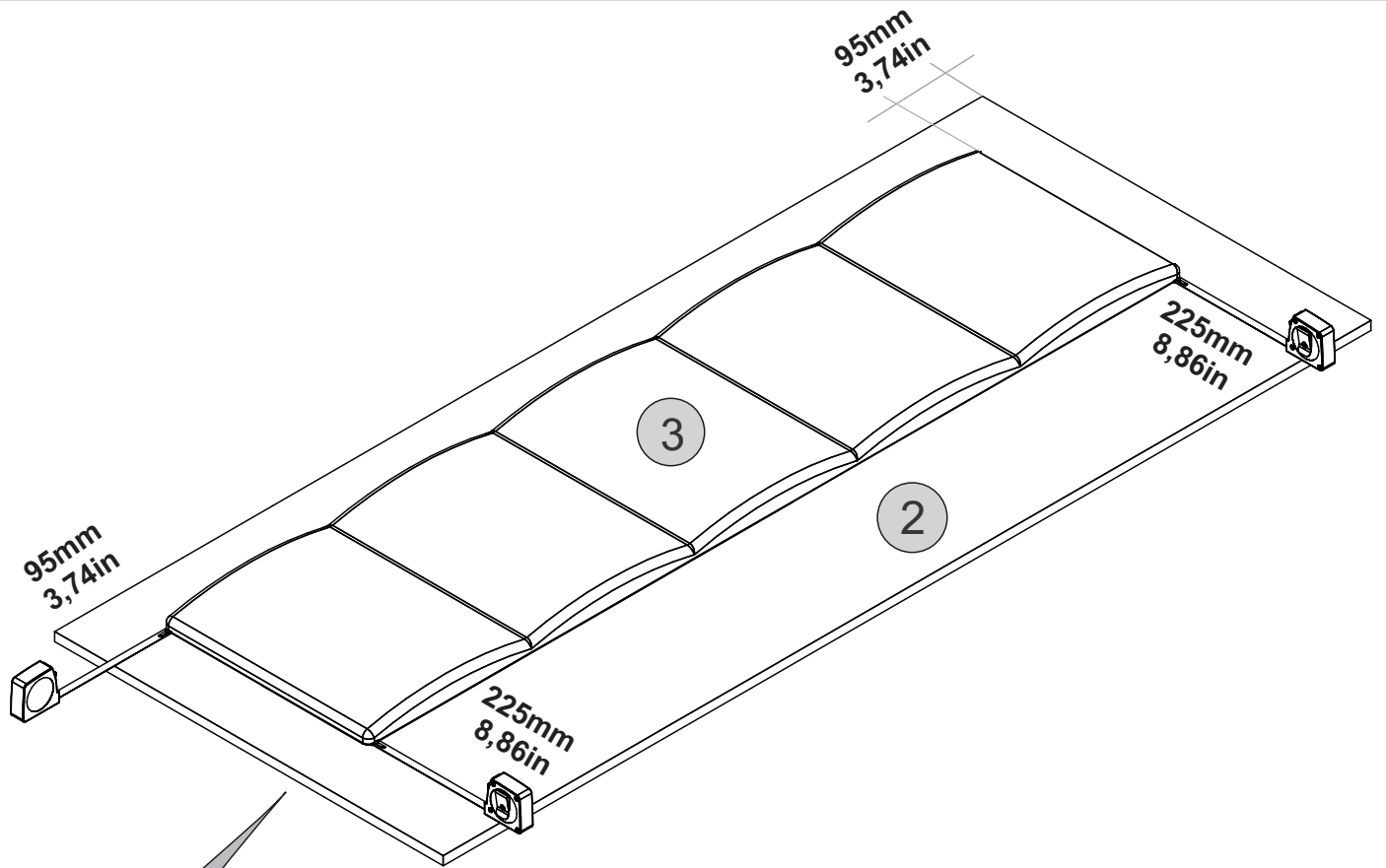

ES: NO UTILICE UN DESTORNILLADOR ELÉCTRICO O A BATERÍADO  
 EN: NOT USE A BATTERY OR ELECTRIC SCREWDRIVER  
 PT: NÃO UTILIZE PARAFUSADEIRA ELÉTRICA OU À BATERIA  
 FR: NE PAS UTILISER DE TOURNEVIS ÉLECTRIQUE OU À BATTERIE

Y si lo necesitas, mide en la regla al lado  
 And if you need to, measure on the ruler beside  
 E se precisar, meça na régua ao lado  
 ET si vous en avez besoin, mesurez sur la règle à côté

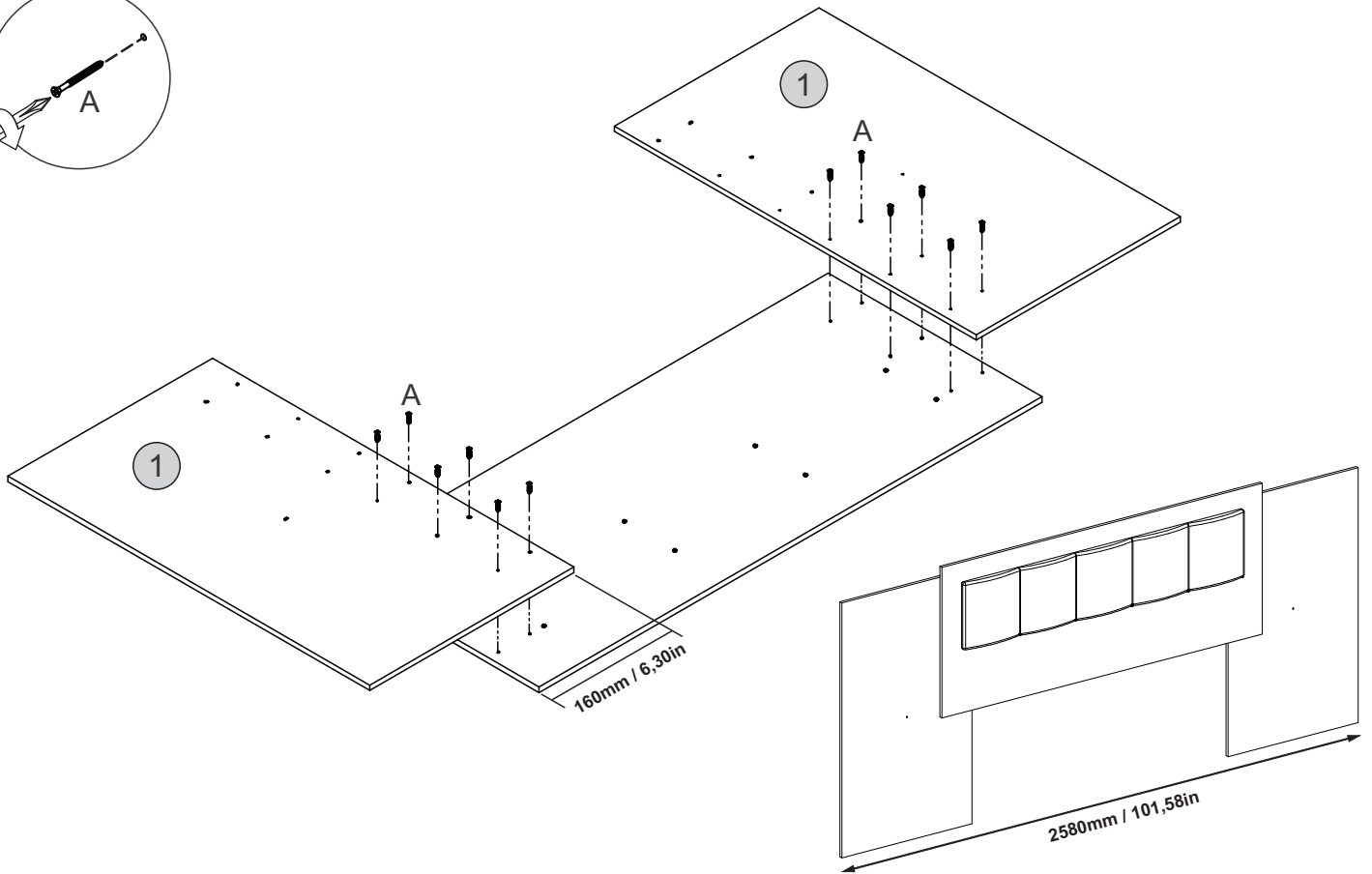
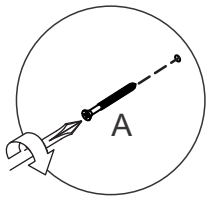


**NÚMERO DE PERSONAS Y ÁREA DE ARMADO**  
**NUMBER OF PEOPLE AND ASSEMBLY AREA**  
**NÚMERO DE PESSOAS E ÁREA DE MONTAGEM**  
**NOMBRE DE PERSONNES ET ZONE DE RASSEMBLEMENT**

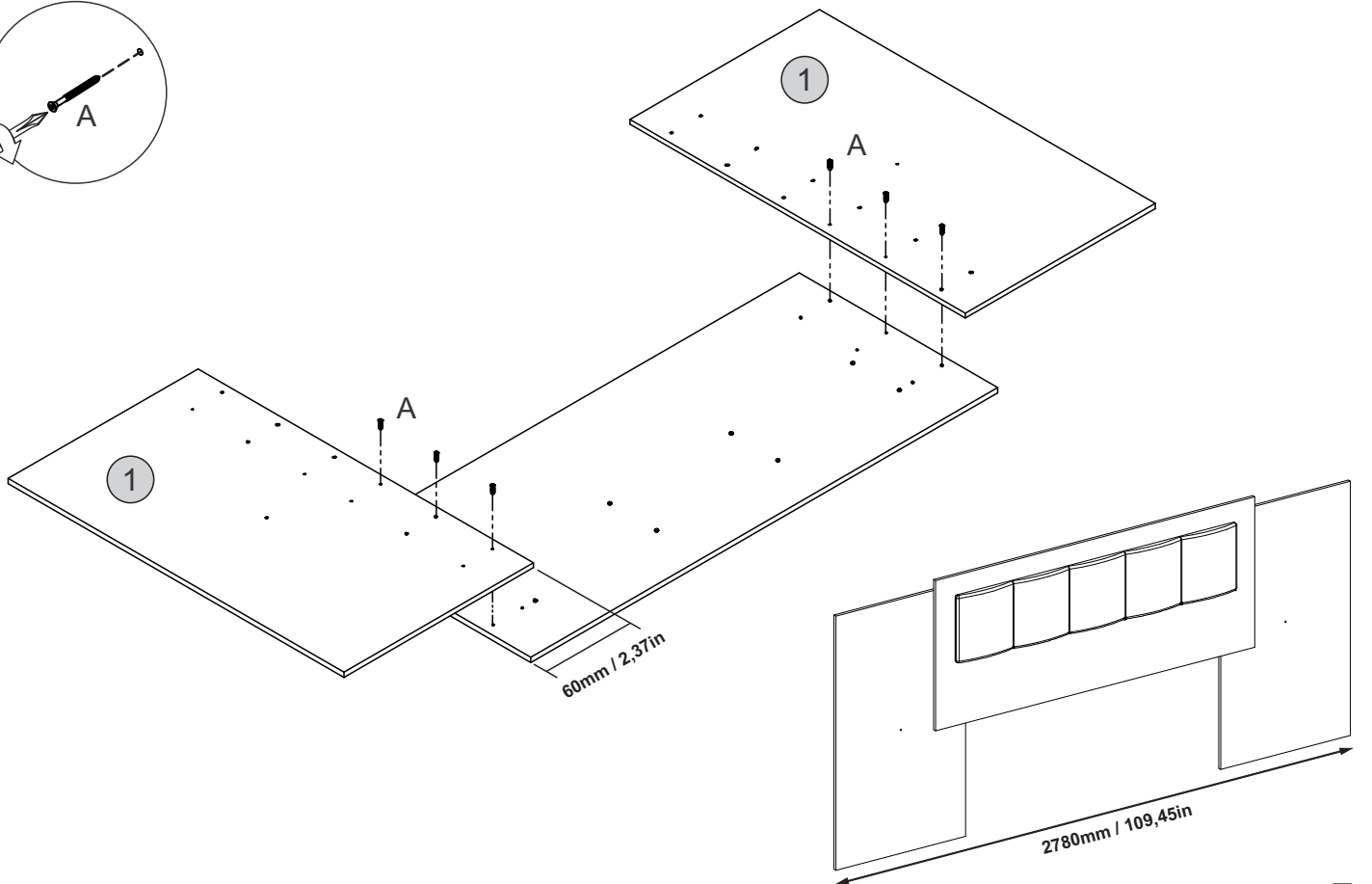
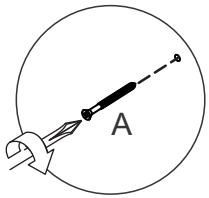
1



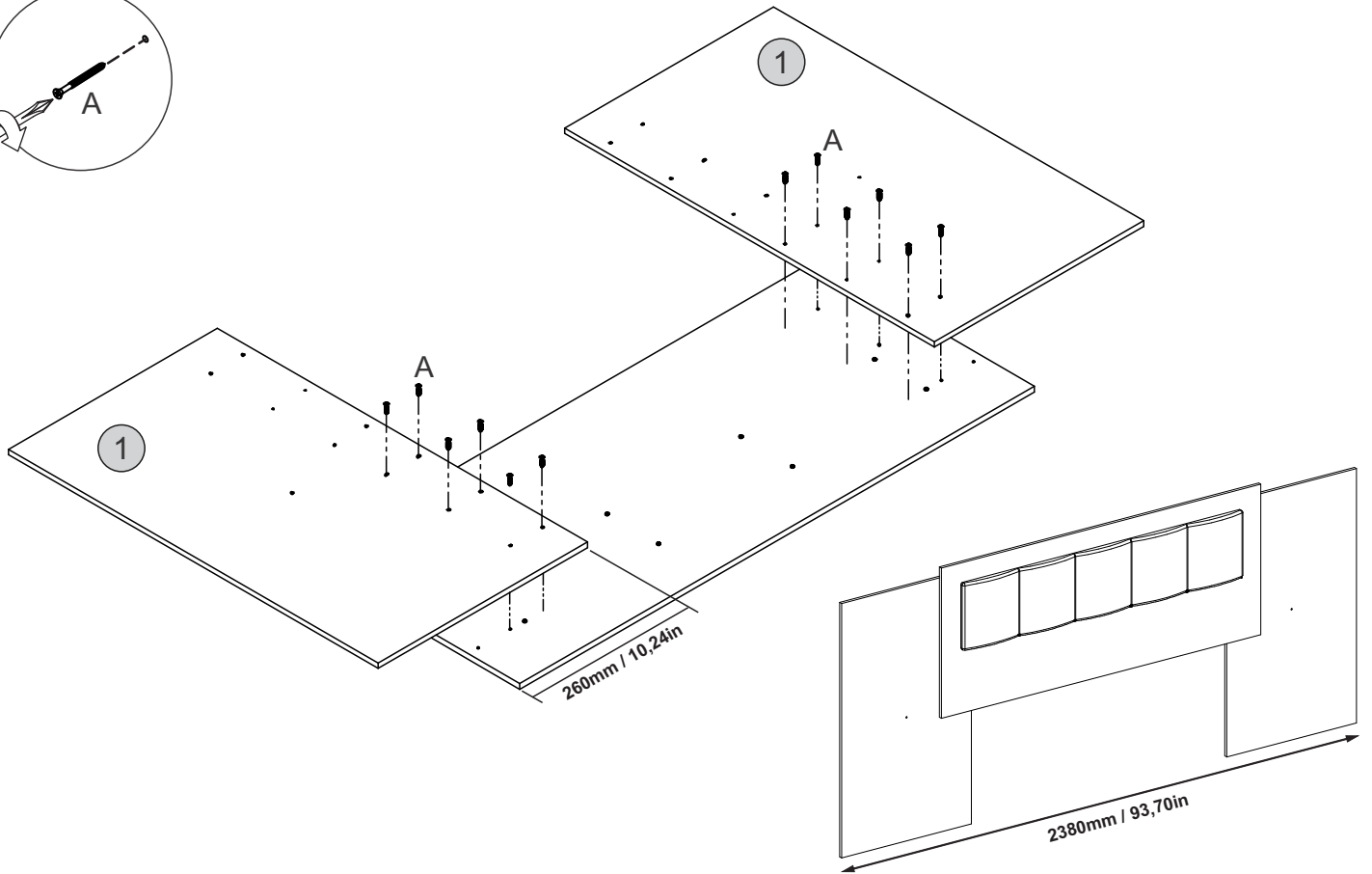
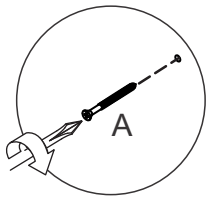
## 2



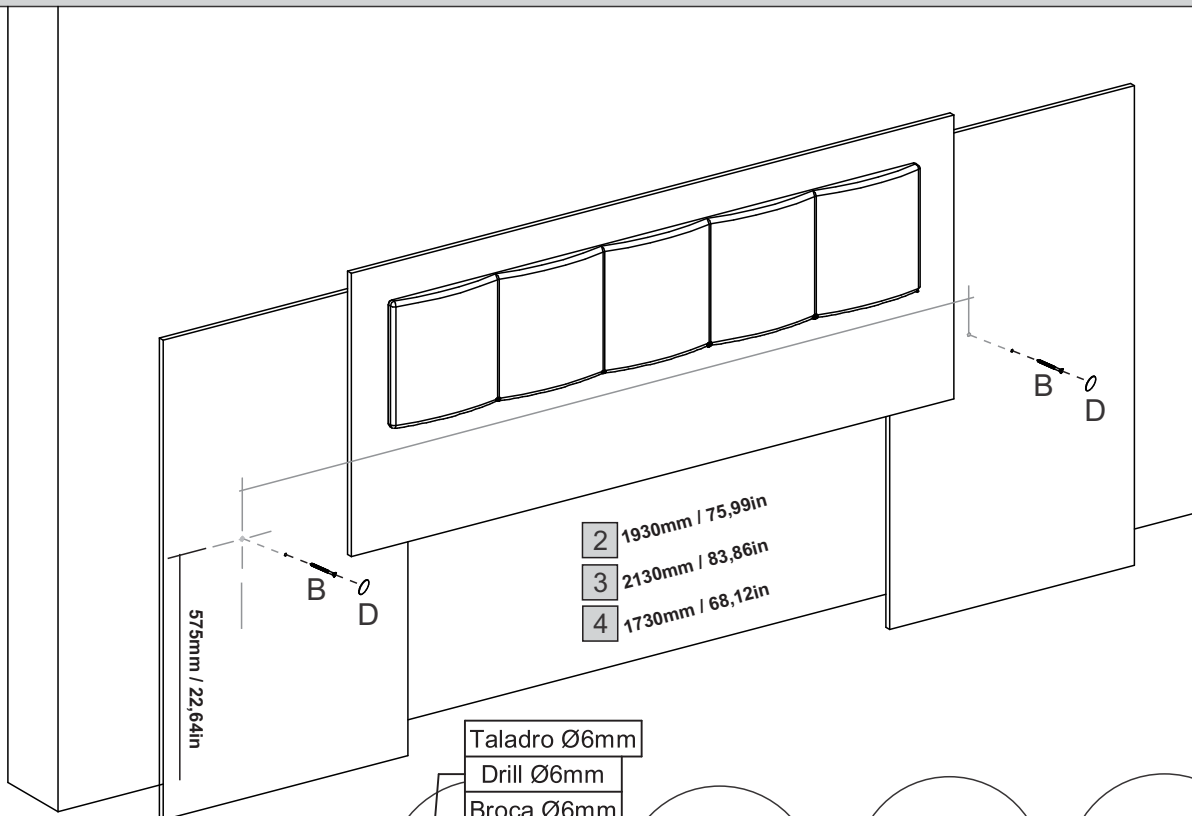
## 3



# 4



# 5



Taladro Ø6mm  
 Drill Ø6mm  
 Broca Ø6mm

